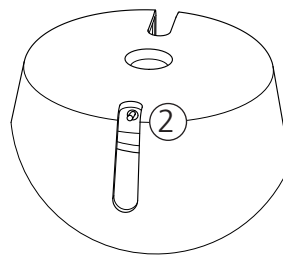


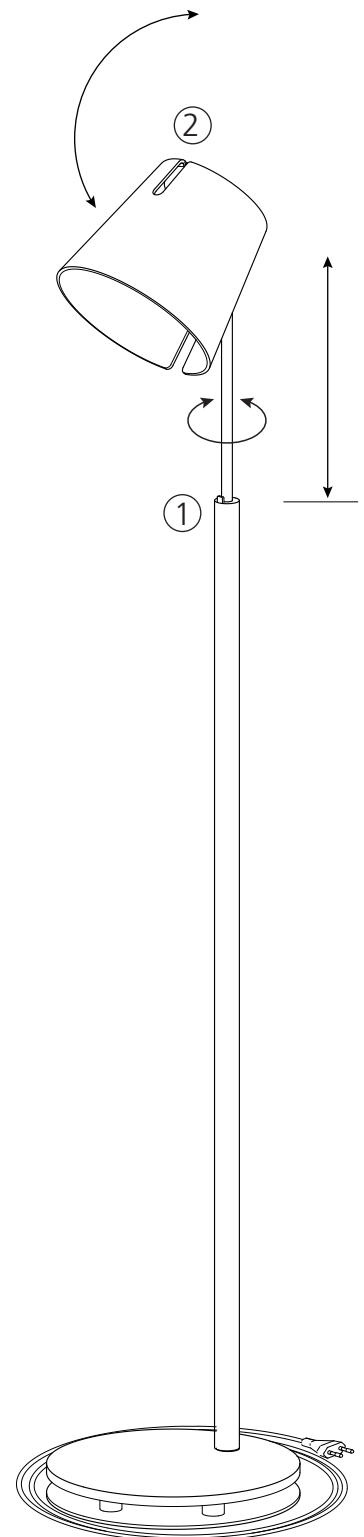
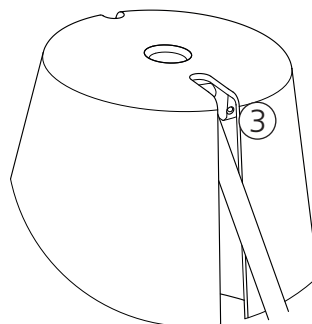
FEZ S L BEDIENUNGSANLEITUNG

① Hauptschalter: kurzer Druck, Ein- und Ausschalten, langer Druck, Dimmen.

② Schalter für zweite LED, Indirektlicht.



③ Haltekraft des Reflektors kann mit dem kleinen Inbusschlüssel eingestellt werden.



Kabeldepot im Sockel

Sicherheitshinweis

- Externe Dimmer, inkl. Wanddimmer sind nicht zulässig und können die LED bzw. das Betriebsgerät zerstören.
- LED nicht unmittelbar ins Auge richten!
- Die Leuchte kann sich erwärmen bis auf max. 50°C.

Reinigung

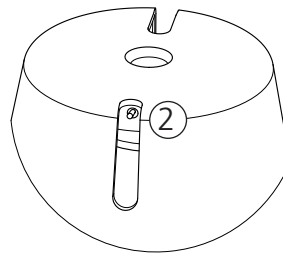
- Mit einem feuchten Tuch abreiben, keine scheuernden oder alkoholischen Reinigungsmittel verwenden.
- Schutzglas über LED nicht berühren, wenn nötig nur mit einem sauberen Lappen reinigen.

Reparaturen

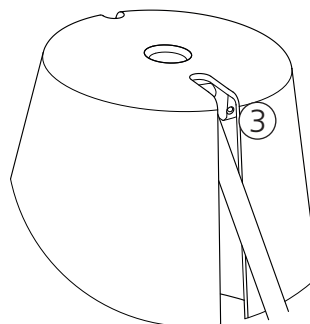
- LED und elektronische Bauteile dürfen nur vom Hersteller ausgetauscht werden.
www.baltensweiler.ch

FEZ S L INSTRUCTION MANUAL

- ① Main switch: short press, on/off, long press, dimming.
- ② Rocker switch for second LED, indirect light.



- ③ The holding force of the reflector can be adjusted – use small Allen key.



Safety note


- External dimmers and wall dimmers are not allowed. They may harm the LED or the power supply.
- Do not direct the LED at your eyes!
- The temperature of the luminaire may rise up to max. 50°C during use.

Cleaning

- Clean the luminaire by rubbing lightly with a moist cloth. Please avoid using any abrasive cleaners or alcoholic cleaning agents.
- Do not touch the protective glass over the LED. If necessary, use a clean cloth for cleaning.

Repairs

- Electronic components may only be replaced by the manufacturer.
www.baltensweiler.ch



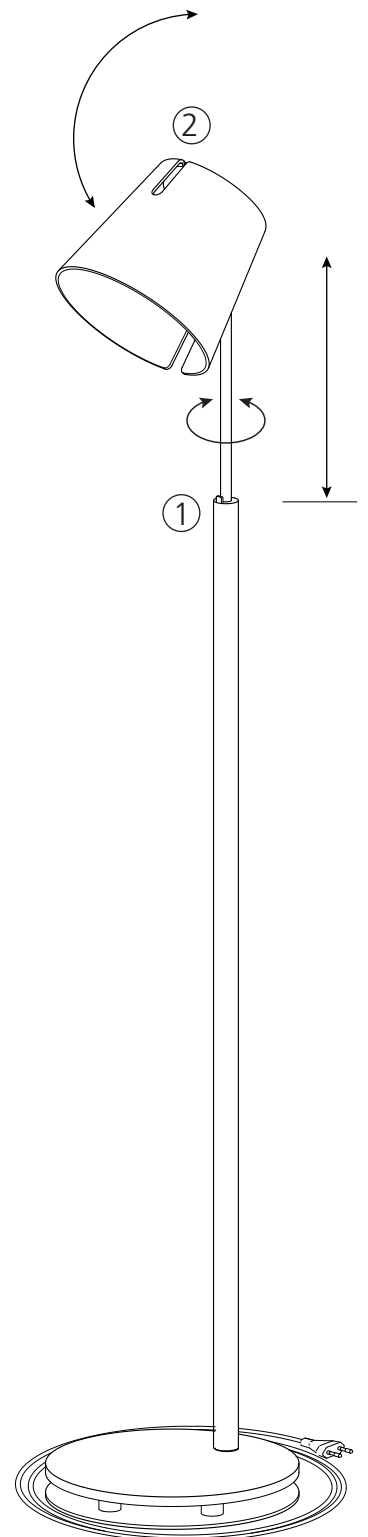
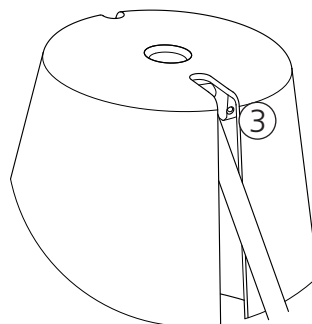
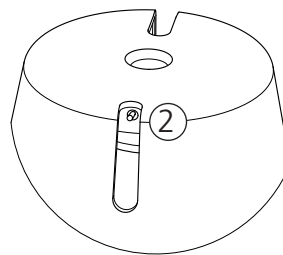
Cable depot in the base

FEZ S L MODE D'EMPLOI

① Interrupteur principal: pression courte, on/off, pression longue, variateur.

② Interrupteur basculant pour la LED seconde, éclairage indirecte.

③ Force de maintien du réflecteur réglable avec la clé Allen petite.



Logement de câble dans le socle

Consignes de sécurité

- Nous déconseillons d'utiliser des variateurs externes ou des variateurs muraux. Ils peuvent endommager les composants électroniques.
- Ne dirigez pas les LED directement vers les yeux.
- Le luminaire se réchauffe à 50 degrés.

Nettoieement

- Nettoyez le luminaire avec un tissu humide et utilisez un détergent non-frottant sans alcool.
- Ne touchez pas le verre situé devant la LED. Si nécessaire, nettoyez-le avec un chiffon propre.

Réparation

- Les LED et les composants électroniques doivent être échangés que par le fabricant.
www.baltensweiler.ch