

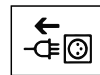
ECO LIT S MONTAGEANLEITUNG für Postpaket

Sicherheitshinweise, Schutzklassen und Instruktionen

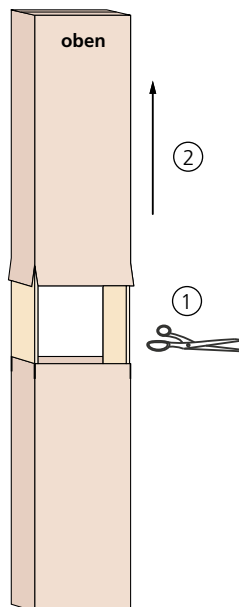
⚠ Siehe Seite 2.

Montageanleitung

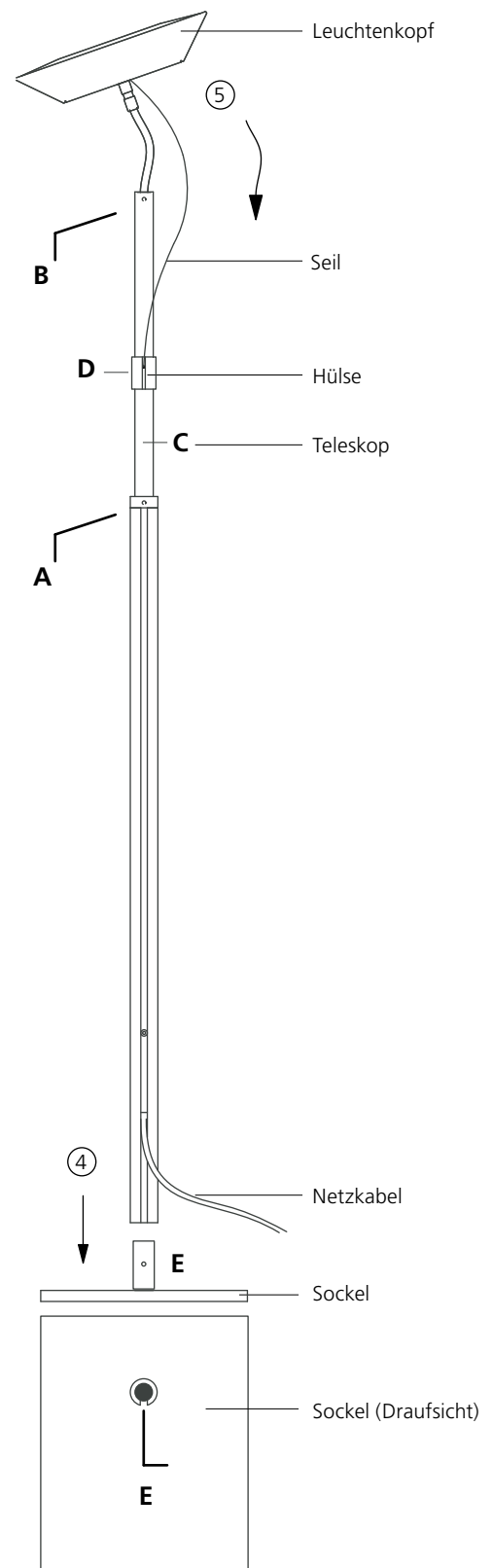
Die Montage darf nur im stromlosen Zustand erfolgen!



- ① Paket in der Mitte öffnen.
- ② Paket auseinanderziehen.



- ③ Leuchtenkopf und Gestänge aus dem Paket heraus nehmen.
Achtung: Hülse (D) mit Seil nicht lösen.
- ④ Teleskoprohr (C) 10 cm ausziehen und auf den Sockel stecken.
Schraube (E) anziehen.
- ⑤ Leuchtenkopf aufstecken und leicht fixieren mit (B).
Hülse (D) und Seil jetzt lösen und gerade richten.
Teleskoprohr auf die richtige Höhe ausziehen und wenn gewünscht mit (A) fixieren.
- ⑥ Bedienungsanleitung beachten.



Sicherheitshinweise, Schutzklassen und Instruktionen:

Reparaturen dürfen nur vom Hersteller oder durch eine qualifizierte Fachkraft gemäss der geltenden Normgebung ausgeführt werden. Bei Reinigungs- und Wartungsarbeiten immer die Stromzufuhr unterbrechen.



Externe Dimmer, inkl. Wandsdimmer sind nicht zulässig und können das Betriebsgerät zerstören!



Pflegehinweis:
Stromzufuhr unterbrechen. Mit einem feuchten Tuch abreiben, keine scheuernden oder alkoholischen Reinigungsmittel verwenden.



Technische Konformität gemäss EN-Richtlinien



Leuchte darf nur in trockenen Innenräumen eingesetzt werden.



Fachgerechte Entsorgung / darf nicht in den Hausmüll.



Schutzklasse I:
Leuchten mit Schutzleiteranschluss.

IP20

Schutzart IP20: Geschützt gegen Berührungen mit den Fingern und mittelgrossen festen Fremdkörpern $\varnothing \geq 12$ mm.

Safety information, protection classes and instructions:

Repairs may only be carried out by the manufacturer or by a qualified specialist in accordance with the applicable standards. Always disconnect the power supply when carrying out cleaning or maintenance tasks.

External dimmers including wall dimmers are not allowed! They may harm the LED respectively the control gear!

Care instructions:
Disconnect the power supply. Clean the luminaire with a damp cloth, do not use abrasive detergents or detergents containing alcohol.

Technical conformity in accordance with EN directives

Luminaires may only be used in dry indoor spaces.

Proper disposal / Should not be disposed of with normal household waste.

Protection class I:
Luminaires with protective earth terminal.

Protection class IP20: protection against contact with fingers and medium-sized solid foreign bodies $\varnothing \geq 12$ mm.

DE Die Produkte-Abbildungen und Beschreibungen entsprechen dem Stand zum Zeitpunkt der Drucklegung. Technische, formale oder massliche Änderungen sowie Irrtümer sind vorbehalten.

EN The product images and description correspond to the state at time of printing. Technical, formal or dimensional information are subject to change.