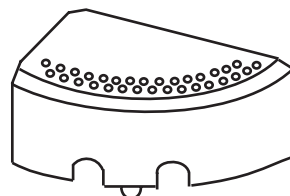
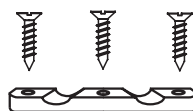
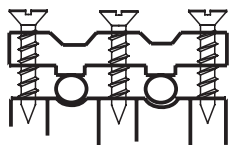


HALO BODENREGLER RONDO MONTAGEANLEITUNG

Netzstecker ziehen!

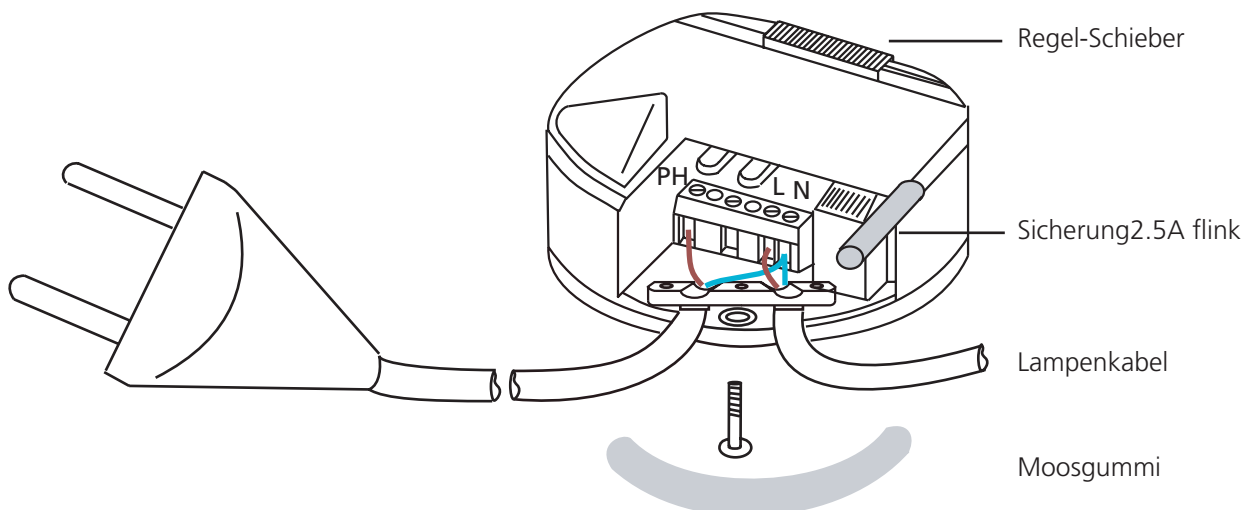


Deckeli



Schrauben Zugentlastung

Zugentlastung

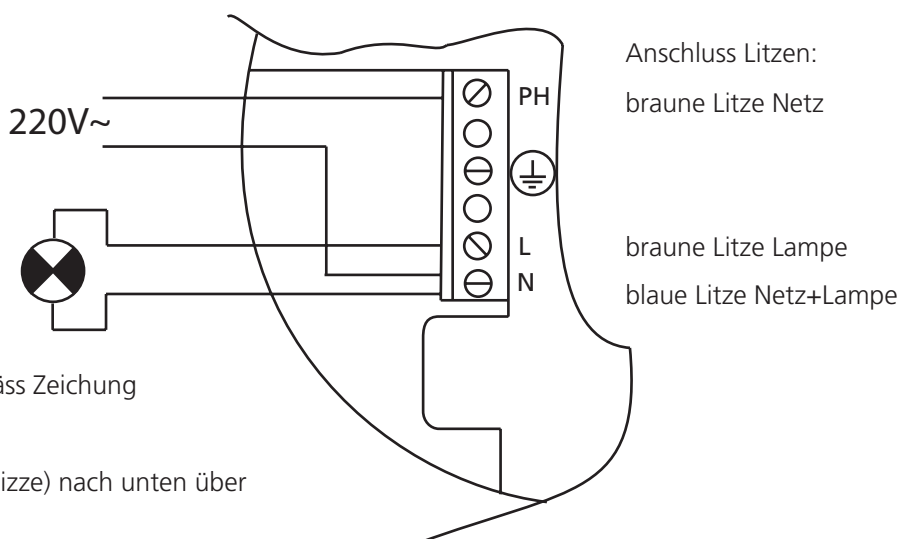


Regel-Schieber

Sicherung 2.5A flink

Lampenkabel

Moosgummi



Anschluss Litzen:

braune Litze Netz

braune Litze Lampe

blaue Litze Netz+Lampe

1. Netzkabel und Lampenkabel gemäss Zeichnung anschliessen.
2. Zugentlastung ,mit Rillen (siehe Skizze) nach unten über isoliertes Kabel montieren.
3. Deckeli aufsetzen, mit Schraube befestigen.
4. Filz ankleben