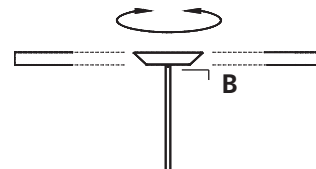


ECO LED BEDIENUNGSANLEITUNG

Reflektor

Der Reflektor ist drehbar und kann auf Wunsch mit der Schraube (B) fixiert werden.

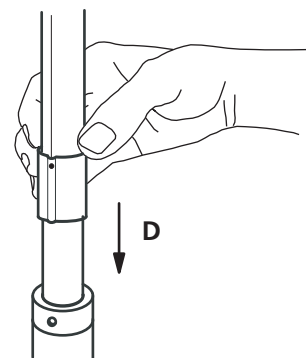


Bedienung

ECO LED hat einen Zugtaster (D).
Die Betätigung erfolgt durch Ziehen am Zugtaster.

kurzes Ziehen: Ein- oder Ausschalten
langes Ziehen: Dimmen

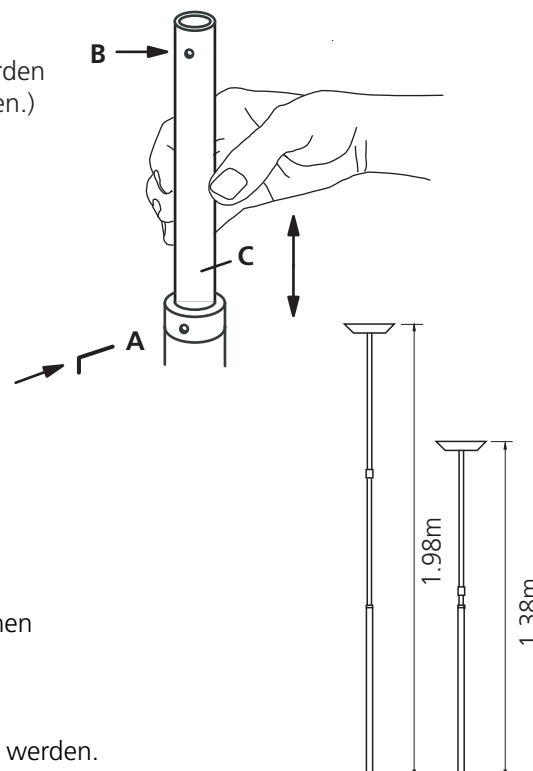
Für Leuchten mit Licht-/ Bewegungssensor (PIR) bitte separate
Anleitung beachten.



Höhenverstellung

ECO LED kann werkzeuglos für verschiedene Raumhöhen eingestellt werden
und wenn gewünscht (gemäss Position (A) mit Schraube (A) fixiert werden.)
Verstellen durch kräftiges Ziehen am Teleskoprohr (C).

- ausziehbar von 1.38m bis 1.98m
- Empfehlung für Reinigung / Transport: Höhe 1.45m



Sicherheitshinweis

- Externe Dimmer, inkl. Wanddimmer sind nicht zulässig
und können die LED bzw. das Betriebsgerät zerstören.
- LED nicht unmittelbar ins Auge richten!
- Die Leuchte kann sich erwärmen bis auf max. 50°C.

Reinigung

- Mit einem feuchten Tuch abreiben, keine scheuernden oder alkoholischen
Reinigungsmittel verwenden.

Reparaturen

- LED und elektronische Bauteile dürfen nur vom Hersteller ausgetauscht werden.

Nennleistung: 70W / 220-240V ~ / 50-60Hz
Leuchtmittel: Low-Power-LED / 3000K oder 4000K