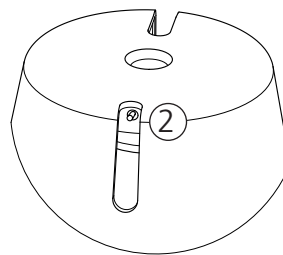


## FEZ S BEDIENUNGSANLEITUNG

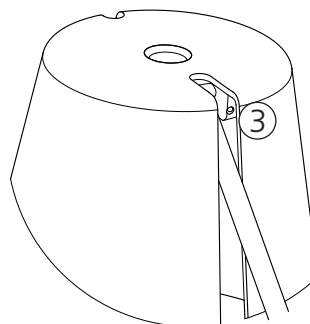
① Hauptschalter: kurzer Druck - Ein/Aus; langer Druck - Dimmen.

② Schalter für zweite LED, Indirektlicht.



③ Haltekraft des Reflektors kann mit dem kleinen Inbusschlüssel eingestellt werden.

④ Reflektor nur für Transport bis Anschlag zusammenschieben.  
Achtung Kratzgefahr.



### Sicherheitshinweis

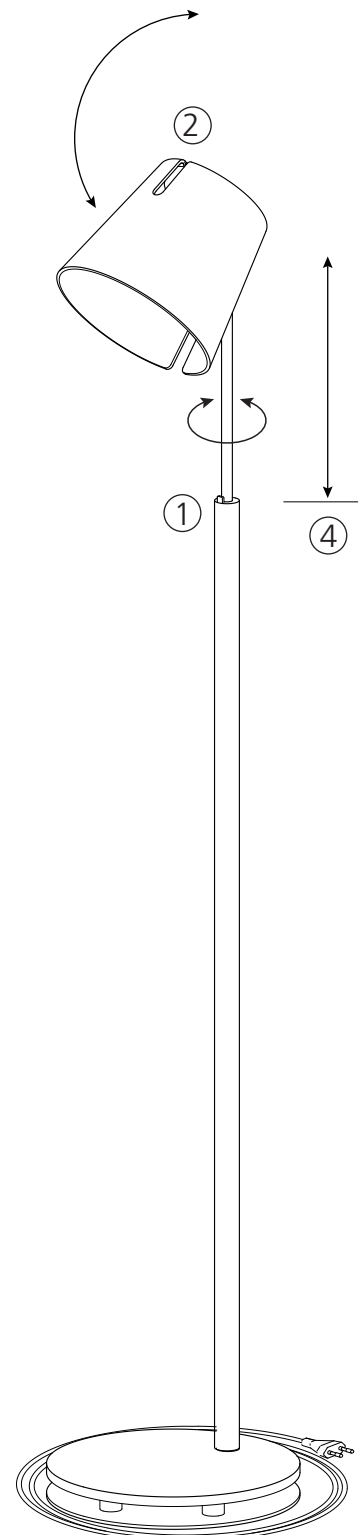
- Externe Dimmer, inkl. Wanddimmer sind nicht zulässig und können die LED bzw. das Betriebsgerät zerstören.
- LED nicht unmittelbar ins Auge richten!
- Die Leuchte kann sich erwärmen bis auf max. 50°C.

### Reinigung

- Mit einem feuchten Tuch abreiben, keine scheuernden oder alkoholischen Reinigungsmittel verwenden.
- Schutzglas über LED nicht berühren, wenn nötig nur mit einem sauberen Lappen reinigen.

### Reparaturen

- LED und elektronische Bauteile dürfen nur vom Hersteller ausgetauscht werden.



Kabeldepot im Sockel