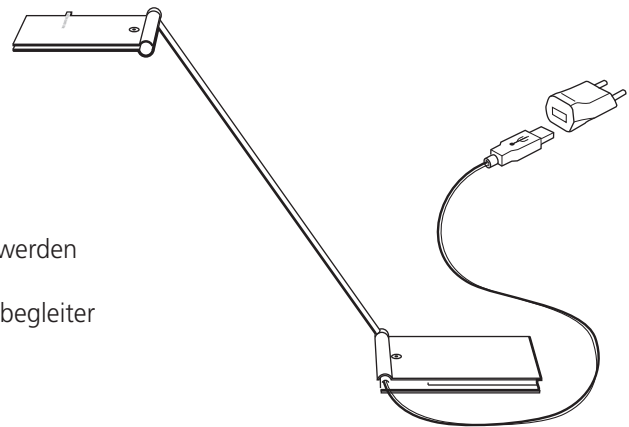


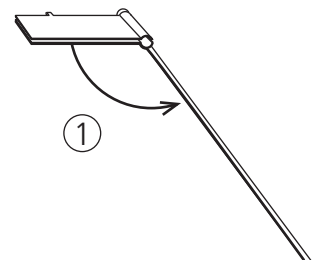
## ZETT USB BEDIENUNGSANLEITUNG

- kann als Wand-, Regal- oder Tischleuchte eingesetzt werden
- sehr sparsam, hell und brillant
- vielseitiger Einsatz als: Leseleuchte / Nachtlicht / Reisebegleiter (z.B. mit optionalem Akku)



### ① Bedienung

- Ausschalten: Reflektor zuklappen
- Licht reduzieren/erhöhen: Kurz zu-/aufklappen, innerhalb 1s (Leuchte hat Memory: startet beim letzten eingestellten Wert)



### ② Montage (optional)

- Schraube bis auf 2mm in Wand einschrauben
- Leuchtensockel bei Schlüsselloch auf Schraube aufschieben

### Paketinhalt

- Leuchte ZETT USB
- USB-Steckadapter

### Sicherheitshinweis

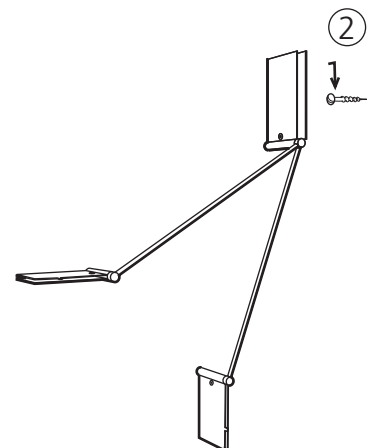
- LED nicht ins Auge richten!
- Die Leuchte kann sich erwärmen. max. 40°C
- Externe Dimmer, inkl. Wanddimmer sind nicht zulässig und können die LEDs bzw. die elektronischen Bauteile zerstören.
- Schutzklassen siehe Beiblatt.

### Reinigung

- Mit einem feuchten Tuch abreiben, keine scheuernden oder alkoholischen Reinigungsmittel verwenden.
- Die LED darf weder berührt noch gereinigt werden!

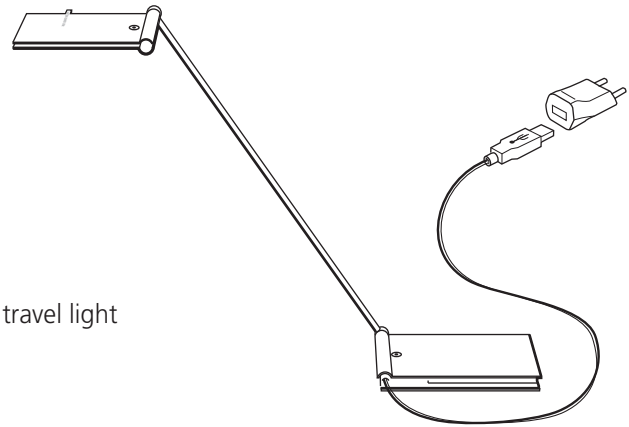
### Reparaturen

- LED und elektronische Bauteile dürfen nur vom Hersteller ausgetauscht werden.  
www.baltensweiler.ch



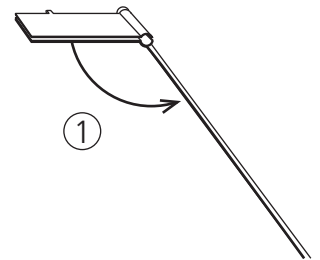
## ZETT USB Reference manual

- can be used as table, shelf or wall lamp
- extremely economical
- multifunctional application as reading light / night light / travel light (e.g. with optional USB battery)



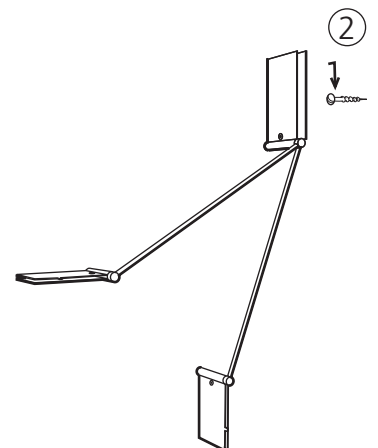
### ① Operating

- Switch operation: Closing the reflector
- Reduction of the light power: Switch short off/on within 1s - (the lamp has a memory mode)



### ② Installation (optional)

- Place the screw in to the wall up to 2mm
- Connect the lamp with the key seat



### Package content

- Luminaire ZETT USB
- USB plug adapter

### Safety note

- Do not direct the light of the LED directly into your eyes!
- The luminaire may warm up to 40°C.
- External dimmers or wall dimmers are not allowed. They may harm the LED or the operating unit.
- See supplement "protection classes".

### Cleaning

- Clean the luminaire with a moist cloth. Avoid using abrasive or alcoholic detergents.
- Do not clean or touch the LED.

### Repairs

- LED or electronic components have to be replaced by the manufacturer.  
[www.baltensweiler.ch](http://www.baltensweiler.ch)