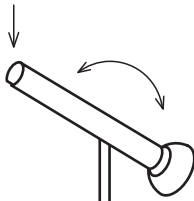


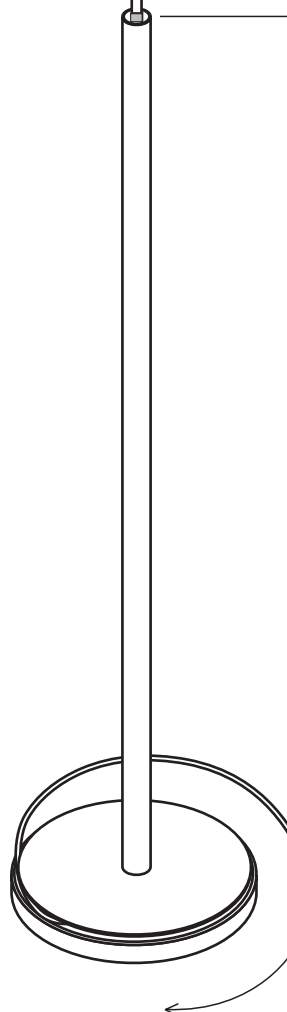
## TOPOLED S BEDIENUNGSANLEITUNG

hier Anfassen zum Verstellen



1,7m

0,9m



**Nennleistung**  
**Leuchtmittel**  
**Reflektor**

10W / 100-240V ~ / 50-60Hz  
1 COB-LED, 2700K, warmweiss  
eloxiert, 70° Ausstrahlwinkel

**Drehen**

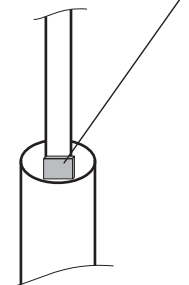
max. 360°, Lampe löscht bei überdrehen

**Teleskopauszug**

0.9m - 1.7m

**Schalter / Regler**

- kurzer Druck : Ein- oder Ausschalten  
- Langer Druck : Softstart / Regulieren



**Achtung:**

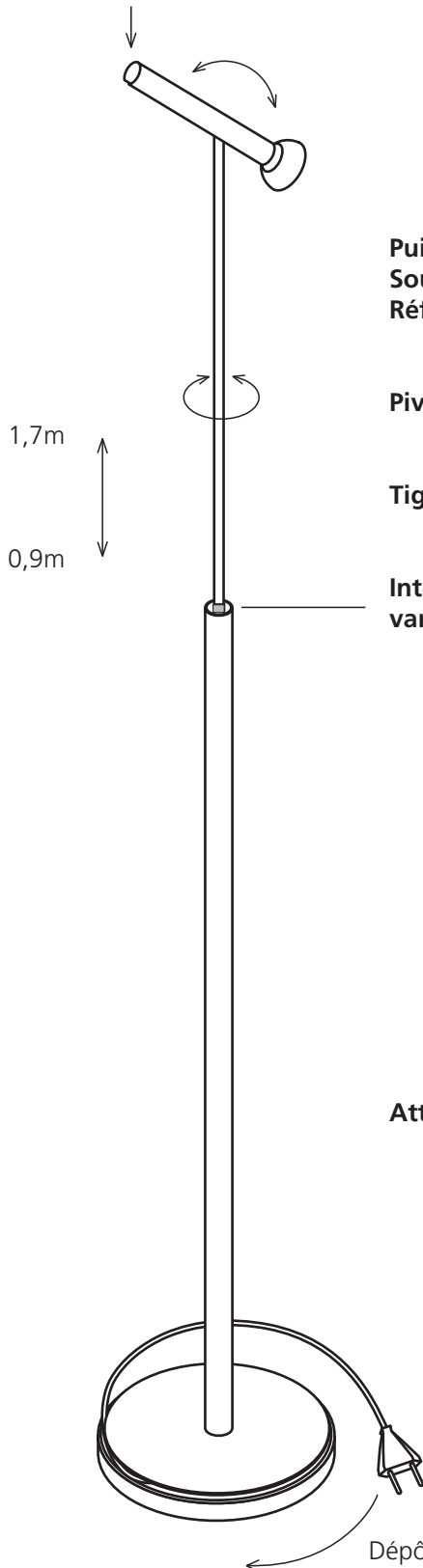
Leuchte nicht an externen Dimmer anschliessen!  
LED nicht unmittelbar ins Auge richten!

**Der Reflektor dient als Kühlkörper und kann sich erwärmen!**

Kabeldepot im Sockel

## TOPOLED S Mode d'emploi

Touchez ici pour régler



**Puissance nominale**  
**Source lumineuse**  
**Réflecteur**

10W / 100-240V ~ / 50-60Hz  
1 COB-LED, 2700K, blanc-chaud  
anodisé, jarret 70°

**Pivot**

360° au maximum, luminaire s'éteint en cas de surfilage

**Tige télescopique**

0.9m - 1.7m

**Interrupteur /  
variateur**

pression courte : on / off  
pression longue : softstart / régler

**Attention:**

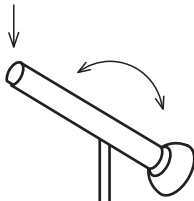
Ne pas utiliser des variateurs externes.  
Ne pas diriger la lumière directement dans les yeux!

**Le réflecteur sert comme dissipateur thermique.**

Dépôt du câble dans le socle

## TOPOLED S Instruction manual

Touch here to adjust



**Rated power**  
**Light source**  
**Reflector**

10W / 100-240V ~ / 50-60Hz  
1 COB-LED, 2700K warm-white  
anodized, angle 70°

**Turn**

max. 360°, light turns off by overwinding

**Telescopic slide-out**

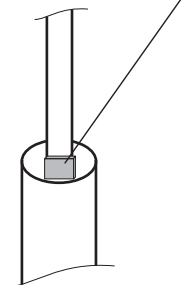
0.9m - 1.7m

**Switcher, dimmer**

- short pressure : on / off  
- long pressure : softstart / regulation

1,7m

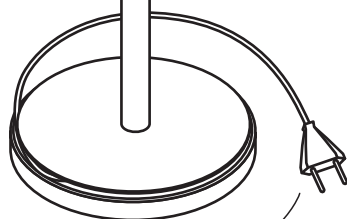
0,9m



**Warning:**

Do not connect the luminaire to an external dimmer!  
Do not direct the LEDs towards the eyes!

**The reflector serves as cooling element and could be warmer!**



Cable depot in the base